

SNOF

« Développement du travail aidé :
quel impact sur l'accès aux soins oculaires des Français? »


Conférence de presse du 8 novembre 2019

#ZéroDélai #Ophtalmologie #SNOF

@snof_org @snof_presidencep

AGENDA

1. Résultats de l'enquête sur la pratique du travail aidé chez les ophtalmologistes
2. La transformation du cabinet en entreprise médicale
3. Le travail aidé : chiffres en région
4. L'accès aux soins oculaires en France + focus principales pathologies



MÉTHODOLOGIE

- Enquête annuelle par questionnaire inséré dans le bulletin d'adhésion au SNOF et visant à évaluer l'équipe de soins autour de l'ophtalmologiste
- Terrain : recueil 1er janvier au 20 septembre 2019
- 1582 participants. N'ont été retenus que les ophtalmologistes libéraux en secteur 1 et 2 (1568)
- 60% de participation
- Questionnaire :
 - Renseignements généraux (sexe, date de naissance, secteur d'exercice)
 - Nombre d'ophtalmologistes dans le cabinet
 - Nombre d'orthoptistes (salariés/libéraux)
 - Nombre d'infirmières
 - Nombre d'opticiens/assistants

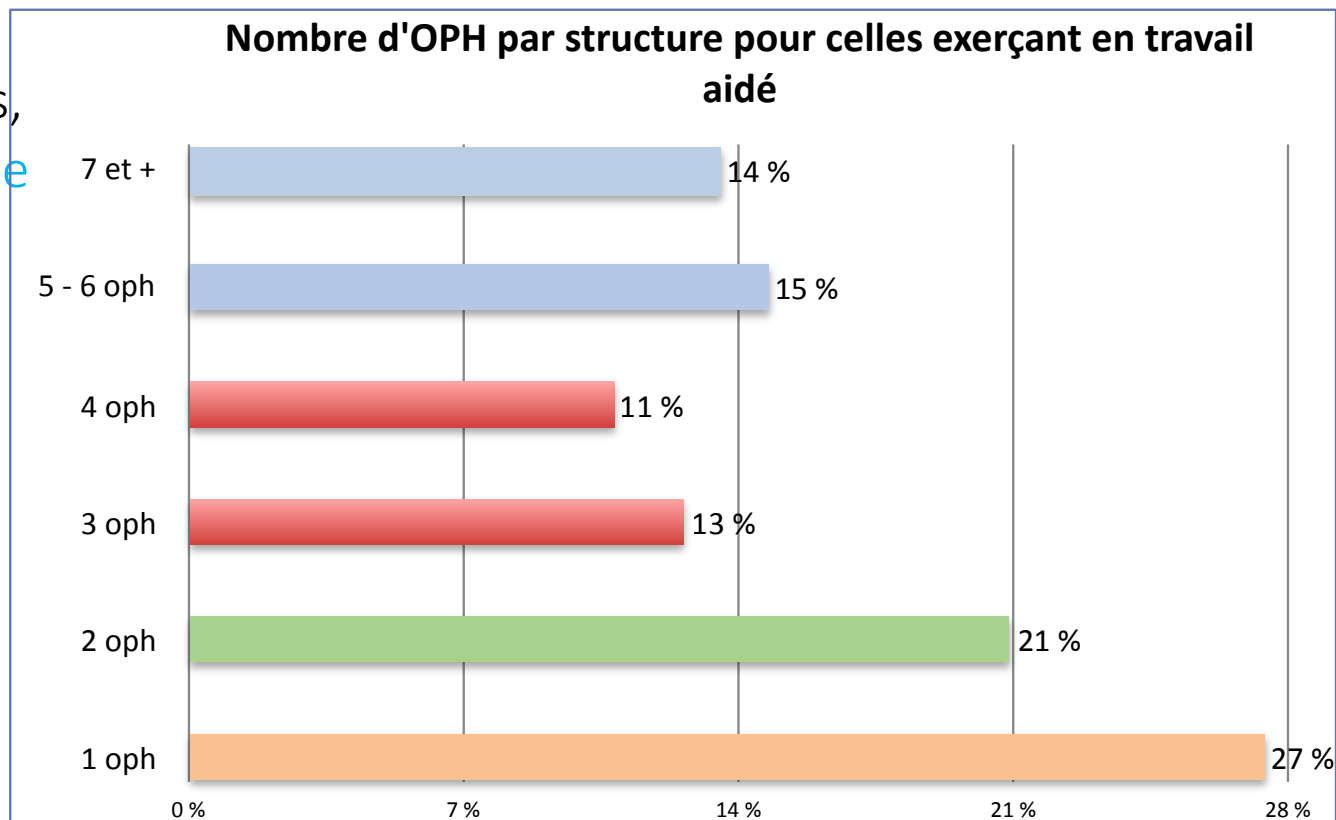
LES ADHÉRENTS DU SNOF SONT REPRÉSENTATIFS DE L'ENSEMBLE DES OPHTALMOLOGISTES LIBÉRAUX

	Ensemble des OPH libéraux	adhérents SNOF
Hommes	58%	59%
Femmes	42%	41%
secteur 1	39%	39%
secteur 2	61%	61%
S2 Optam	18%	21%

Sources : Drees, SNIIRAM, SNOF

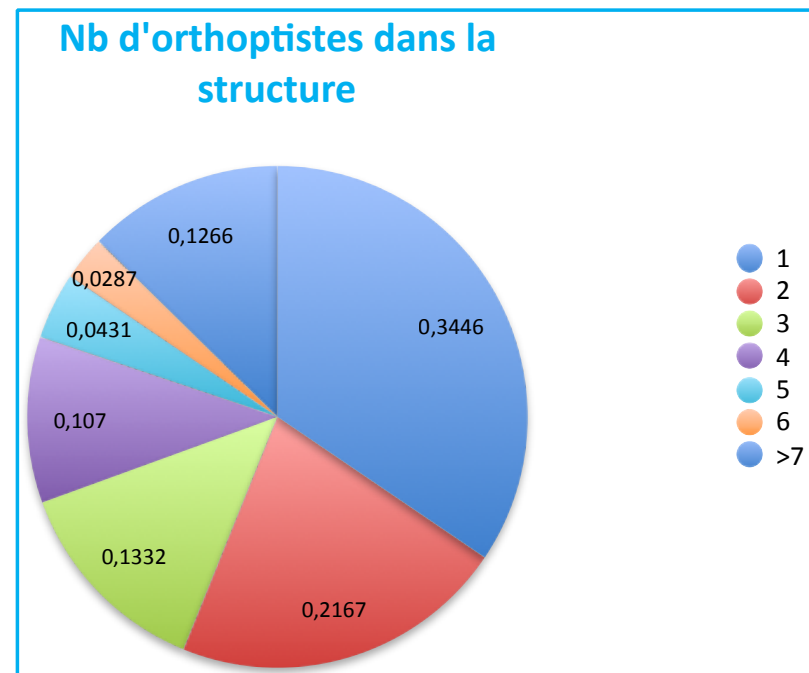
DANS QUEL TYPE DE CABINET SE DÉVELOPPE LE TRAVAIL AIDÉ ?

- Dans près de la moitié des cas, il s'agit d'un cabinet de 1 ou de 2 ophtalmologistes
- Les grosses structures (5 ophtalmologistes et plus) représentent cependant déjà 29% des situations



LES ORTHOPTISTES SALARIÉS, PRINCIPALE AIDE DES OPHTALMOLOGISTES

- 49% des ophtalmologistes travaillent avec des orthoptistes en 2019, contre 35% en 2018
 - 34% en secteur 1 (26% en 2018)
 - 56% en secteur 2 (41% en 2018)
- Dans 2/3 des cas, il y a **au moins 2 orthoptistes dans la structure**

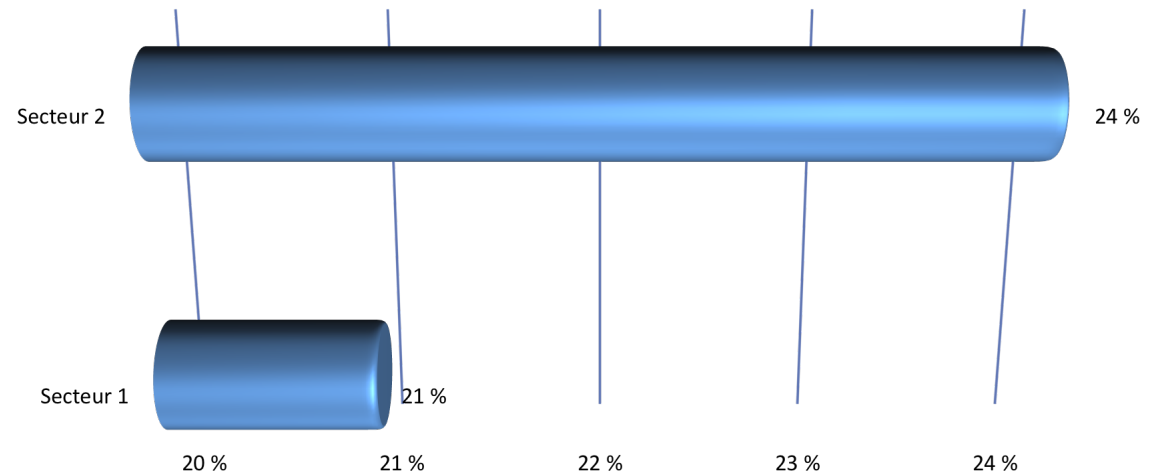


LES ORTHOPTISTES LIBÉRAUX TRAVAILLENT DE PLUS EN PLUS AVEC LES OPHTHALMOLOGISTES

- 23% des ophtalmologistes travaillent avec des orthoptistes libéraux
 - Contre 17% en 2018
 - Habituellement, il n’y a pas plus d’un ou deux orthoptistes libéraux (à temps partiel en général)
- Dans 55%, les orthoptistes libéraux interviennent au côté d’orthoptistes salariés
 - 12 % des ophtalmologistes travaillent à la fois avec des orthoptistes salariés et libéraux

2018	
Secteur 2	19%
Secteur 1	15%

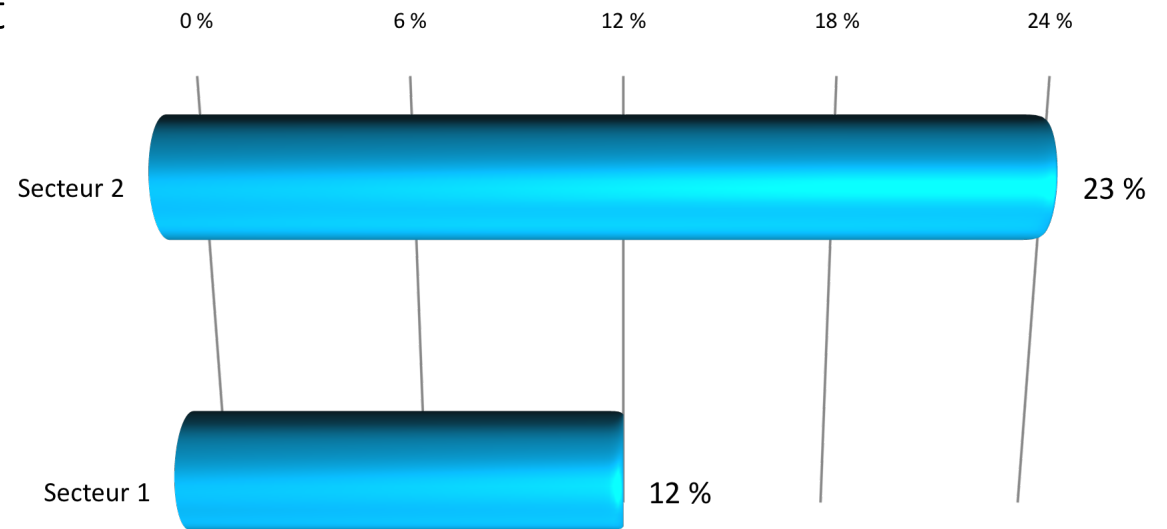
Fréquence travail aidé avec ortho. lib.



LES INFIRMIER.E.S, PARTENAIRE MONTANT DU TRAVAIL AIDÉ

- En forte hausse (+58%)
 - 19 % des ophtalmos travaillent avec des infirmier.e.s (12% en 2018)
 - Dans 89% des cas, elles travaillent en présence d'orthoptistes (salariés surtout)
 - 8 % constituent la seule aide de l'ophtalmologiste

Fréquence travail aidé avec IDE



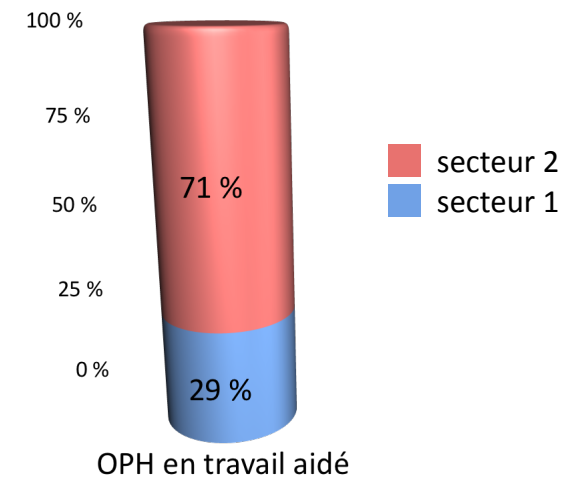
2018	
Secteur 2	16%
Secteur 1	6%

FOCUS SUR LES ASSISTANTS ET LES OPTICIENS

- Les « assistants » sont en baisse : 1,6% vs 2,6% en 2018
 - Une situation qui pourrait changer avec l'arrivée d'un statut
- Les opticiens salariés sont en hausse : 9,8% vs 3,4% en 2018
 - Dans 77% des cas, l'ophtalmo emploie aussi une (ou des) orthoptistes.; dans 34% une infirmière
 - Ils travaillent seuls avec des ophtalmos dans 18% des cas (soit 2% des ophtalmos)
 - Fréquence similaire dans les deux secteurs d'exercice

ENSEIGNEMENTS

- Les ophtalmologistes en secteur 1, moins nombreux qu'en secteur 2, sont moins souvent en travail aidé : 49% vs 70%
- Globalement, le travail aidé est concentré à plus des 2/3 sur le secteur 2
- Cela justifie les contrats d'aide à l'embauche en secteur 1 et OPTAM : contrat de coopération pour les soins visuels / contrat d'embauche d'un assistant médical (Avenant 7 à la Conv. Méd.)



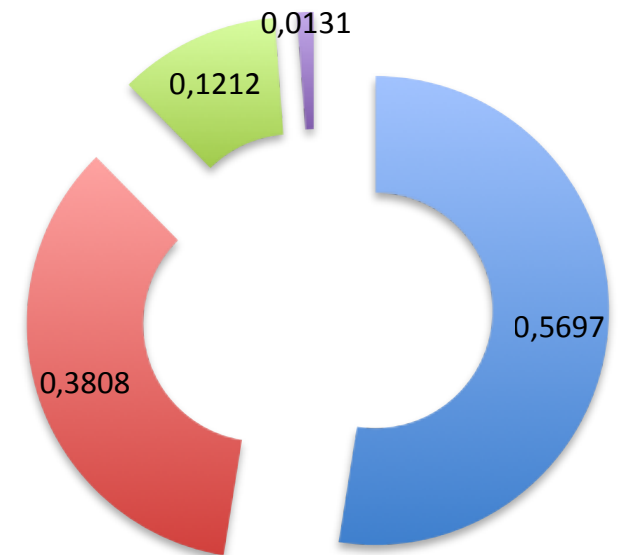
ENSEIGNEMENTS

- Le travail aidé se développe rapidement, avec les différents types d'aides disponibles vu les besoins :

- Orthoptiste(s) salarié(s)
- Orthoptiste(s) libéral
- infirmier
- assistant
- opticien

- 1 seul type d'aide
- 2 types d'aide
- 3 types d'aide
- 4 types d'aide

- Les ophtalmologistes travaillent de plus en plus avec différents types d'aides, c'est à dire en équipe !



ENSEIGNEMENTS

- Globalement, **63% des ophtalmologistes sont en travail aidé** vs 55% (taux rectifié*) en 2018.
- Cette évolution préfigure ce qui pourrait se produire dans d'autres spécialités avec l'arrivée des « Assistants Médicaux », lesquels peuvent être recrutés sur plusieurs profils (secrétaires médicales – aides soignants – IDE)
- Pas de différence significative entre les ophtalmologistes hommes et femmes qui sont en travail aidé
 - Les femmes sont cependant moins souvent en travail aidé (F 55% / H 68%)

	proportion OPH	% avec 1 aide	% avec 2 aides	% avec 3 ou 4 aides
Hommes	63%	54%	31%	15%
Femmes	37%	53%	35%	12%

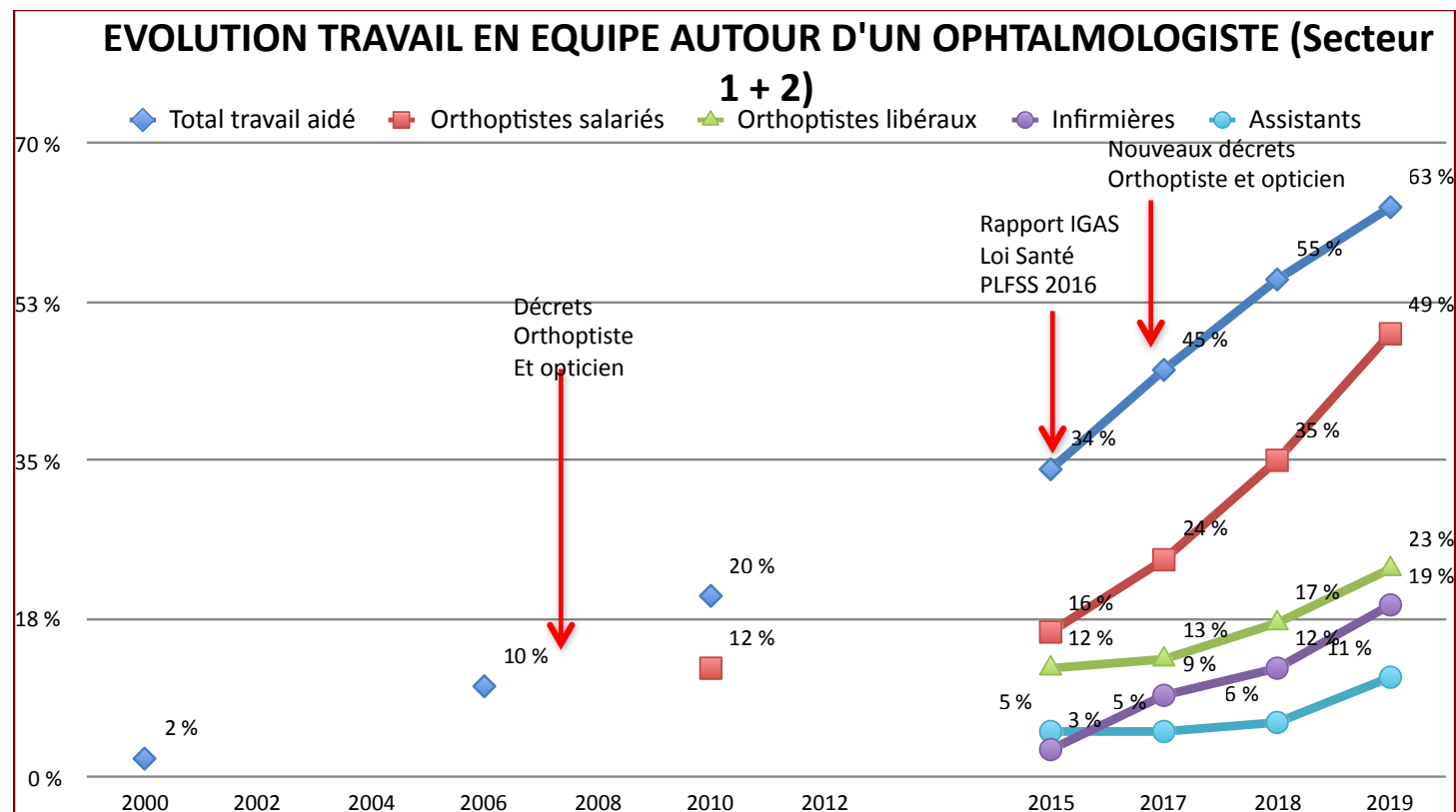
* La fréquence des exercices avec plusieurs types d'aides avait été sous-estimée en 2018.

LE TRAVAIL EN ÉQUIPE : UNE ÉVOLUTION EXPONENTIELLE DEPUIS 2000

Chiffres globaux

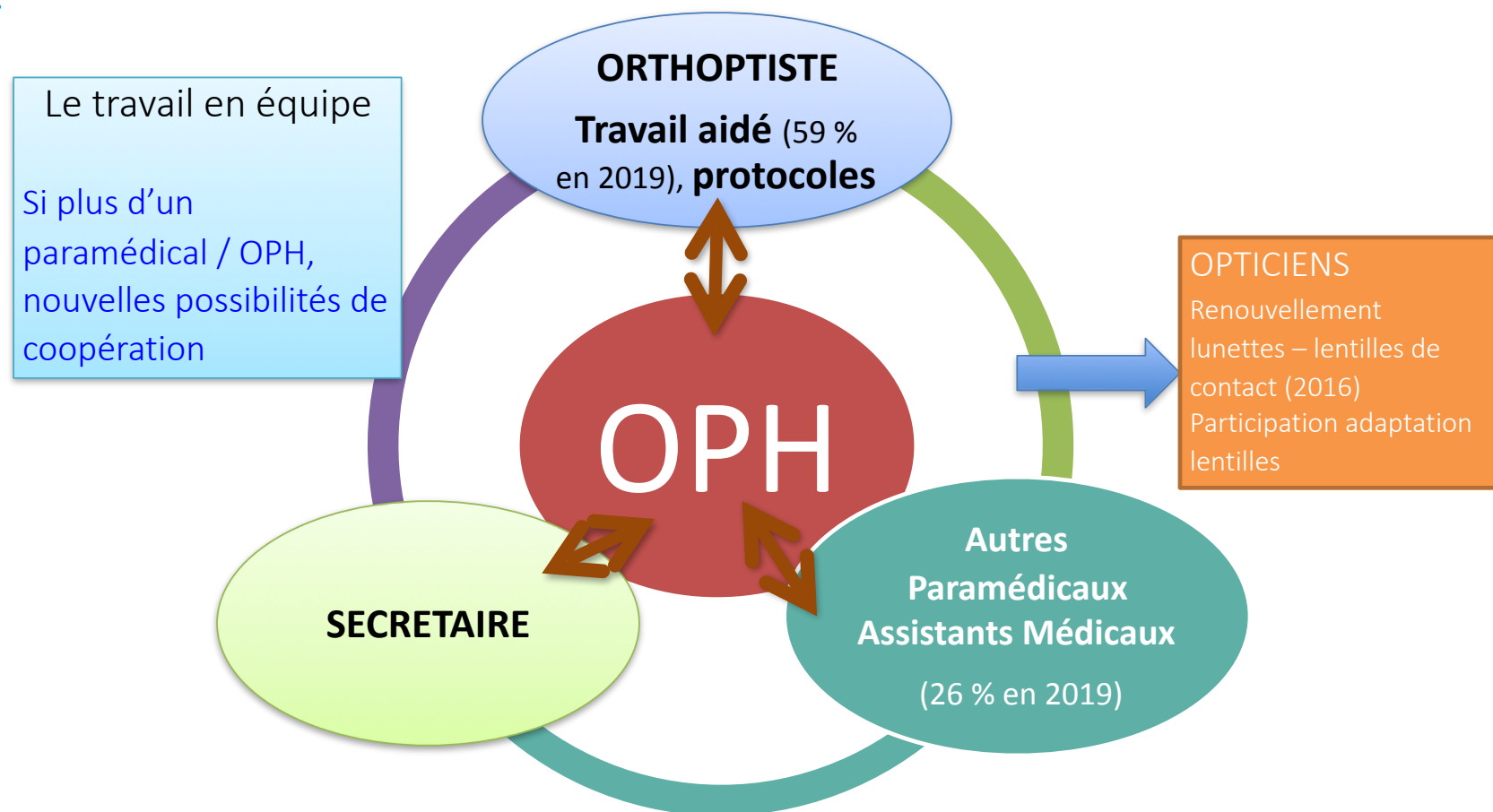
Tous secteurs confondus

- Croissance importante de tous les types d'aides
- Accélération soutenue depuis le rapport IGAS de 2015



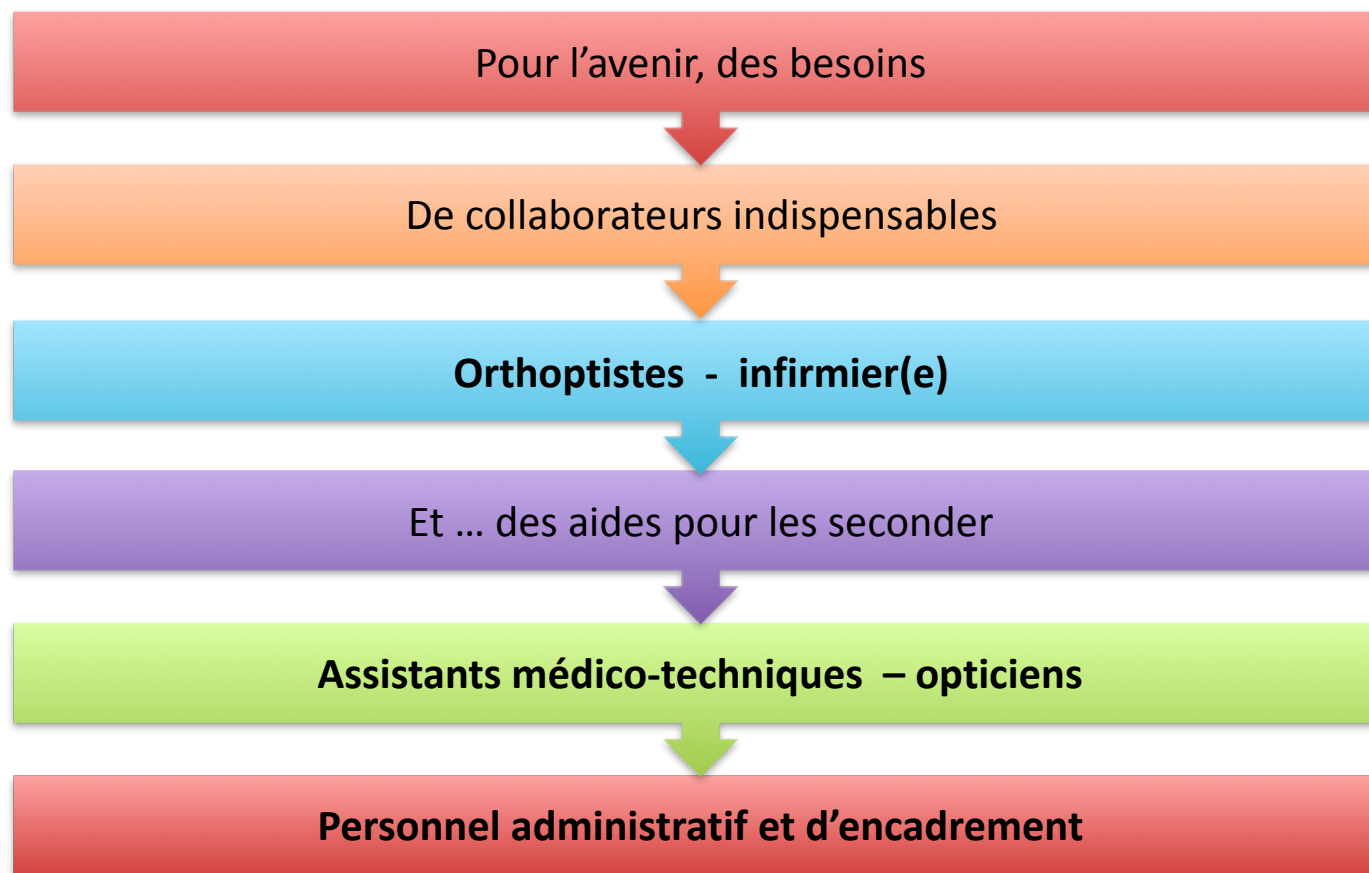
Source SNOF : enquête annuelle adhérents
(Taux de réponses : 60 à 80% suivant les années)

L'OPHTALMOLOGIE, PIONNIÈRE DU DEVELOPPEMENT DU TRAVAIL EN EQUIPE



Son modèle d'équipe pluri-professionnelle autour de l'ophtalmologiste est d'autant plus pertinent pour l'avenir qu'il n'est qu'à 45% de son potentiel !

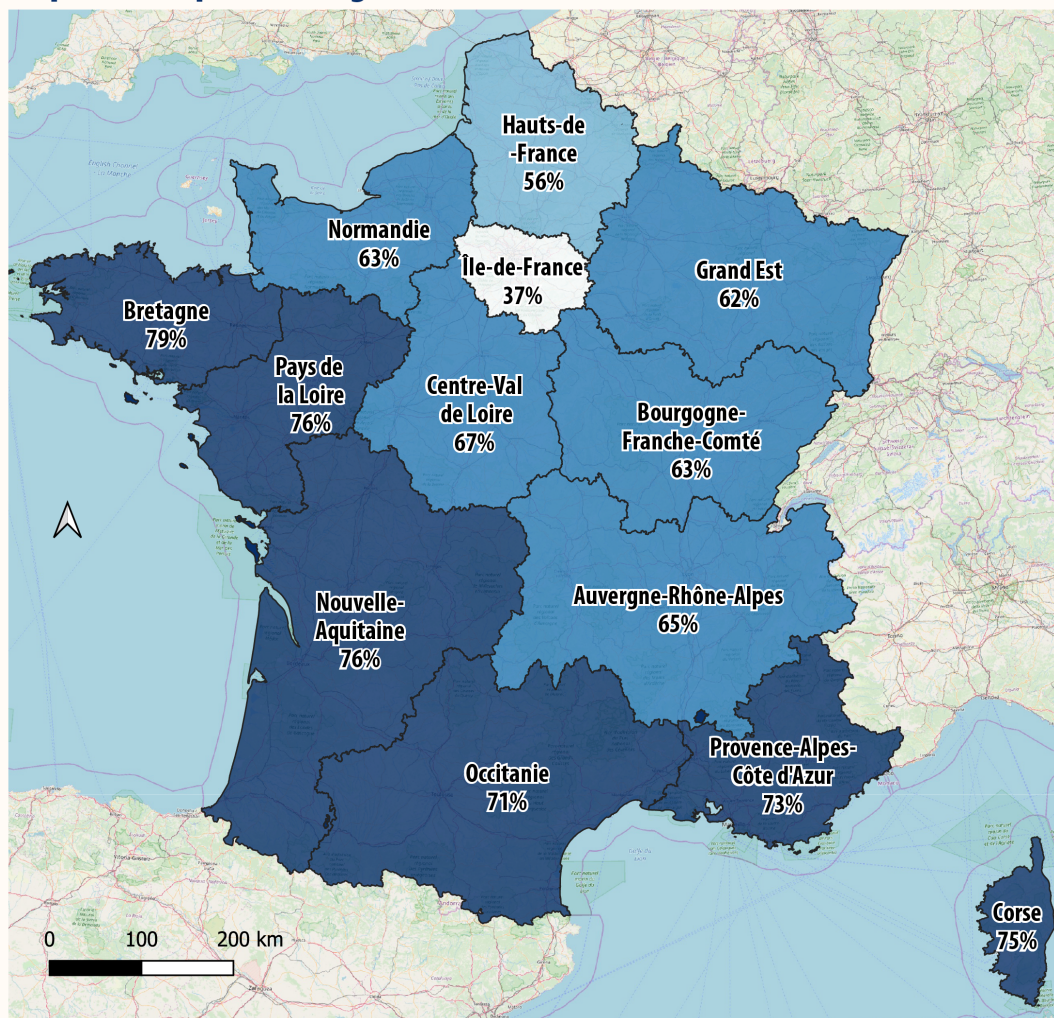
EVOLUTION VERS L'ENTREPRISE MÉDICALE




Une nouvelle convention collective des cabinets médicaux a été signée le 27 juin 2019 et sera prochainement publiée au JO : elle créera des postes adaptés à cette évolution

PROPORTION DES OPHTALMOLOGISTES LIBÉRAUX EN TRAVAIL AIDÉ

La part des ophtalmologistes libéraux en travail aidé en France



Part des ophtalmologistes libéraux en travail aidé par région en 2019

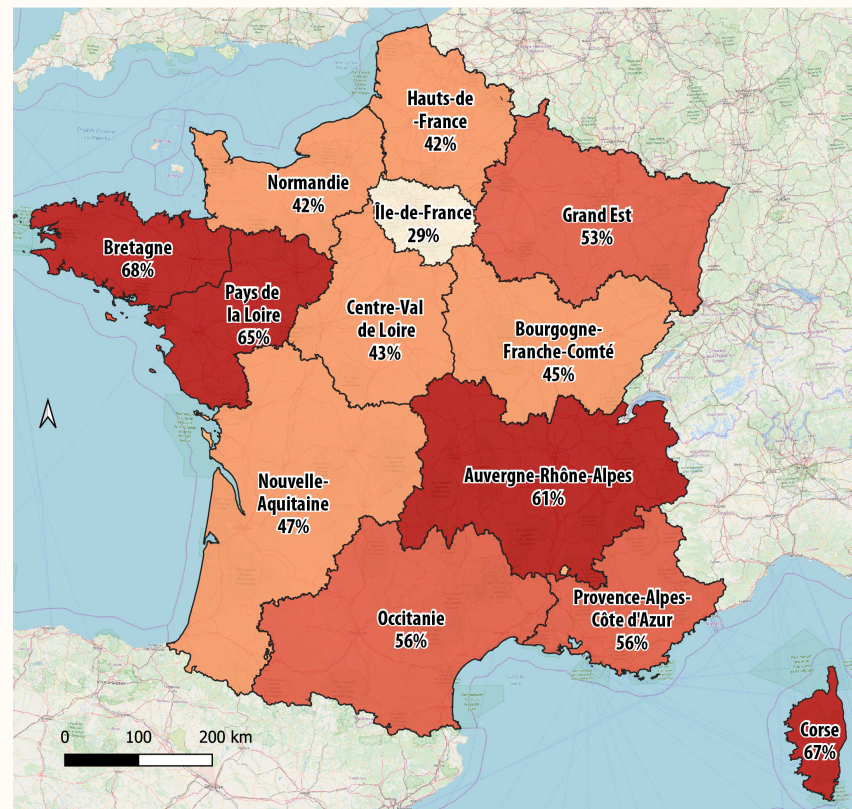


Total en France : 63%
Océan Atlantique : 64%
Océans Indien et Pacifique : 82%


Fond de carte : OpenStreetMap, 2019
Données SNOF 2019
Création en novembre 2019 - Joy Raynaud

PROPORTION DES OPHTALMOLOGISTES EN TRAVAIL AIDÉ AVEC UN OU DES ORTHOPTISTES SALARIÉS OU LIBÉRAUX

La part des ophtalmologistes libéraux en travail aidé avec un (ou des) orthoptistes salariés



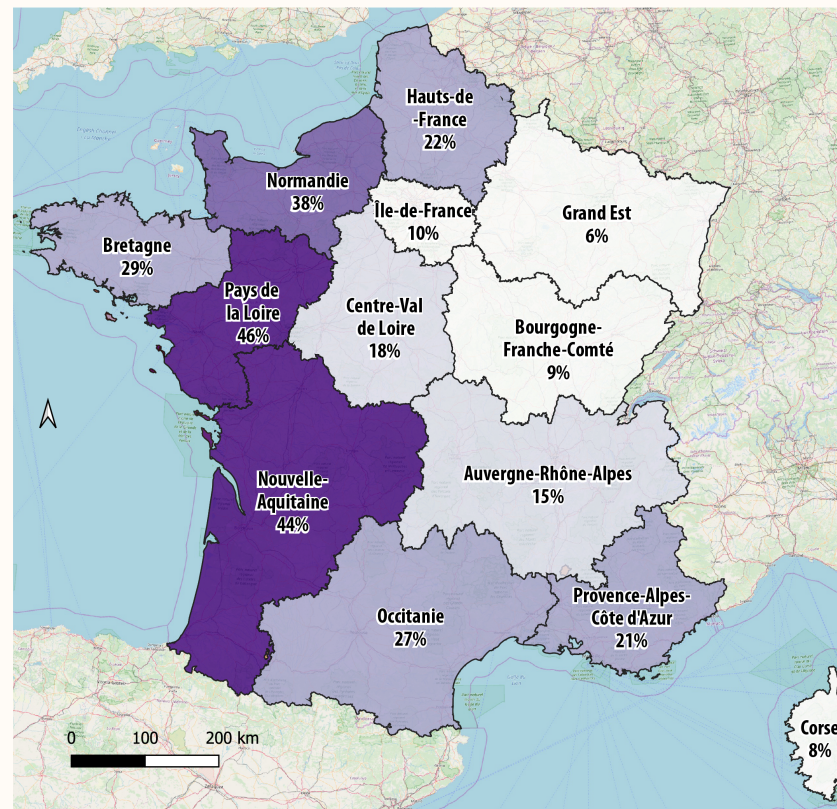
Part des ophtalmologistes libéraux en travail aidé avec un (ou des) orthoptistes salariés par région en 2019



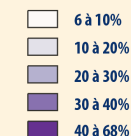
Total en France : 49%
Océan Atlantique : 41%
Océans Indien et Pacifique : 14%

Fond de carte : OpenStreetMap, 2019
Données SNOF 2019
Création en novembre 2019 - Joy Raynaud

La part des ophtalmologistes libéraux en travail aidé avec un (ou des) orthoptistes libéraux



Part des ophtalmologistes libéraux en travail aidé avec un (ou des) orthoptistes libéraux par région en 2019

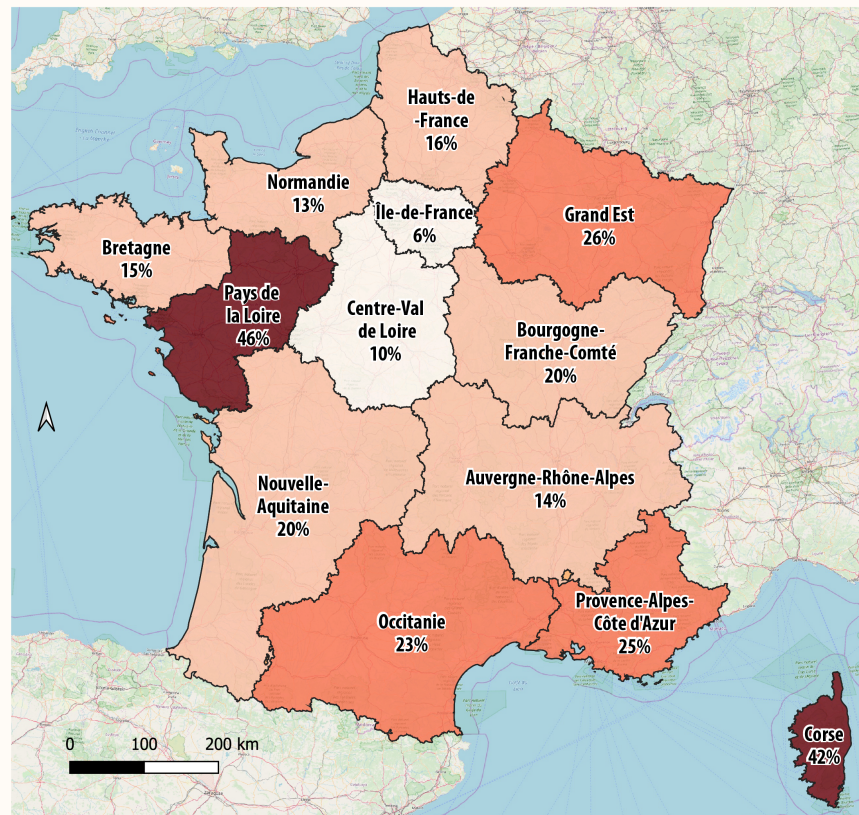


Total en France : 23%
Océan Atlantique : 9%
Océans Indien et Pacifique : 68%

Fond de carte : OpenStreetMap, 2019
Données SNOF 2019
Création en novembre 2019 - Joy Raynaud

PROPORTION DES OPHTALMOLOGISTES EN TRAVAIL AIDÉ AVEC UN OU DES INFIRMIERS OU DES ASSISTANTS - OPTICIENS

La part des ophtalmologistes libéraux en travail aidé avec un (ou des) infirmiers



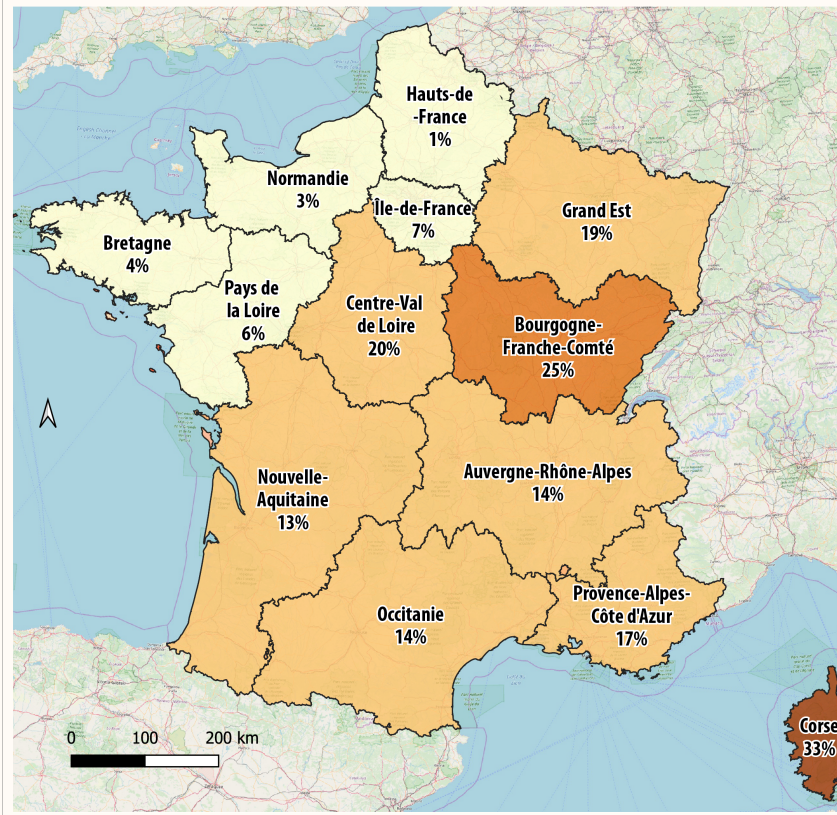
Part des ophtalmologistes libéraux en travail aidé avec un (ou des) infirmiers par région en 2019

- 6 à 10%
- 10 à 20%
- 20 à 30%
- 30 à 40%
- 40 à 46%

Total en France : 19%
Océan Atlantique : 9%
Océans Indien et Pacifique : 18%

Fond de carte : OpenStreetMap, 2019
Données SNOF 2019
Création en novembre 2019 - Joy Raynaud

La part des ophtalmologistes libéraux en travail aidé avec un (ou des) assistants ou opticiens



Part des ophtalmologistes libéraux en travail aidé avec un (ou des) assistants ou opticiens par région en 2019

- 1 à 10%
- 10 à 20%
- 20 à 30%
- 30 à 33%

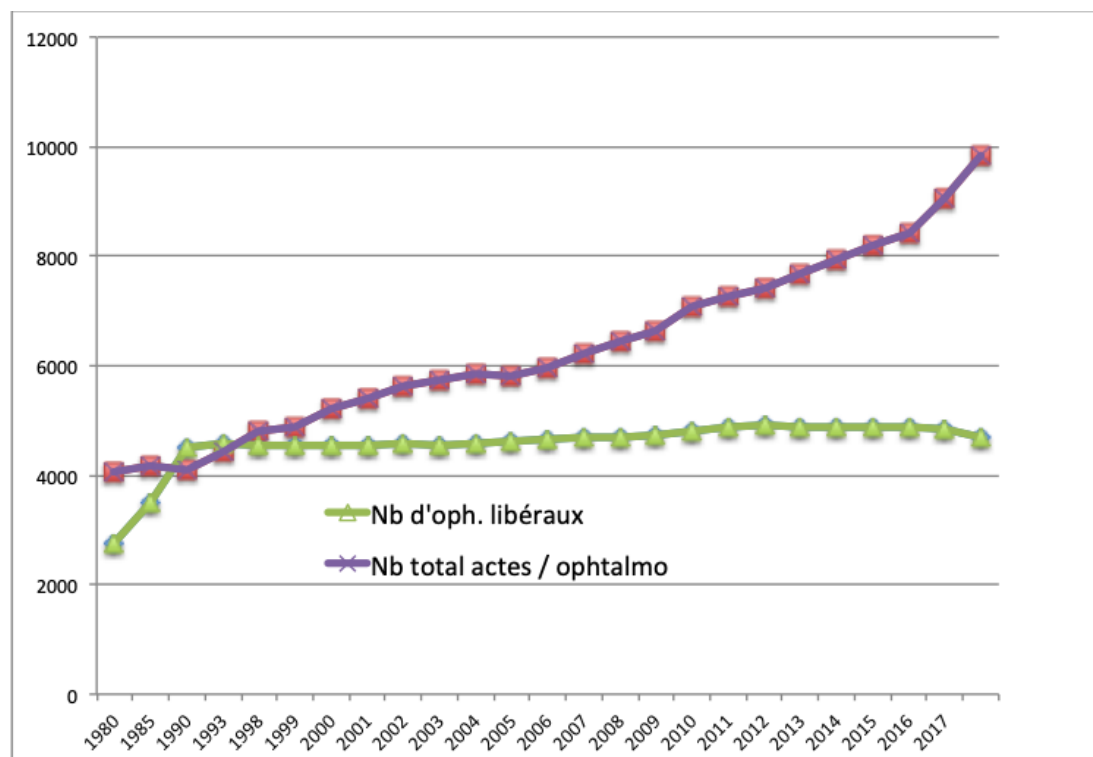
Total en France : 11%
Océan Atlantique : 14%
Océans Indien et Pacifique : 5%

Fond de carte : OpenStreetMap, 2019
Données SNOF 2019
Création en novembre 2019 - Joy Raynaud

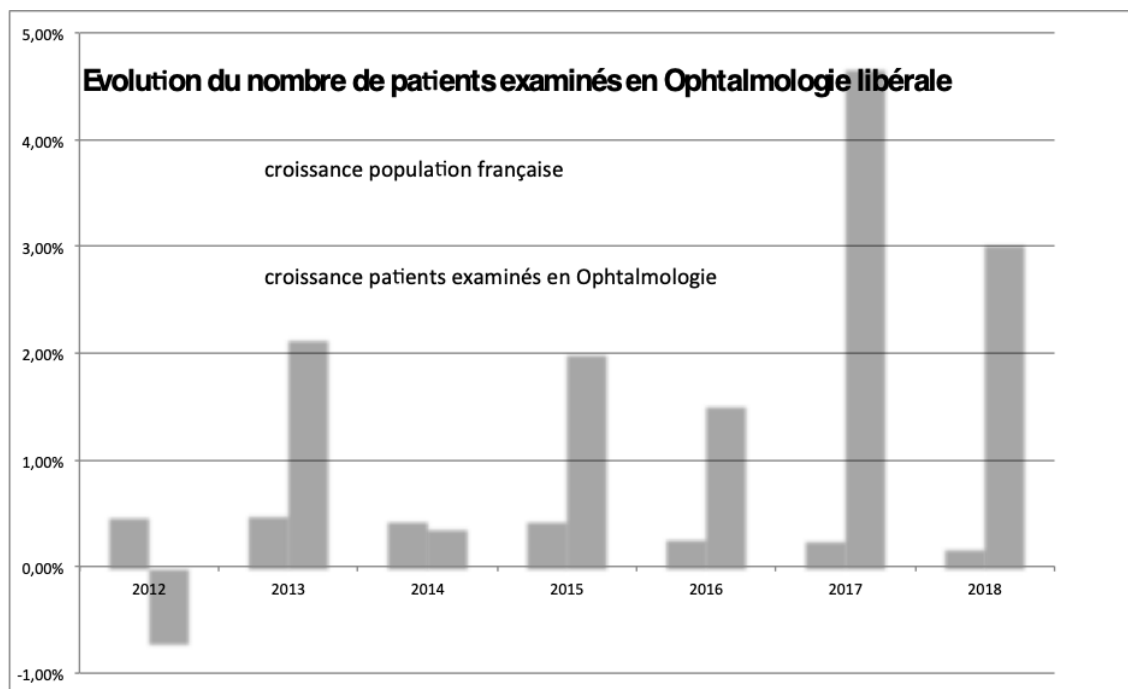
L'OFFRE MOYENNE DE CONSULTATIONS PAR OPHTALMOLOGISTE S'ACCROÎT ET S'ACCÉLÈRE DEPUIS 3 ANS

Efficacité du travail aidé avec les assistants

- Avec un nombre constant d'ophtalmologistes, le nombre d'actes a presque doublé en 15 ans
- Cela a été possible grâce au travail aidé et à l'évolution technique



L'OFFRE DE SOINS EN OPHTALMOLOGIE ÉVOLUE PLUS VITE QUE LA DEMANDE DEPUIS 2015* : + DE PATIENTS VUS



Nb de patients vus en plus / année précédente	2012	2013	2014	2015	2016	2017	2018
	-183 000	552 000	97 000	530 000	410 000	1 281 000	869 000

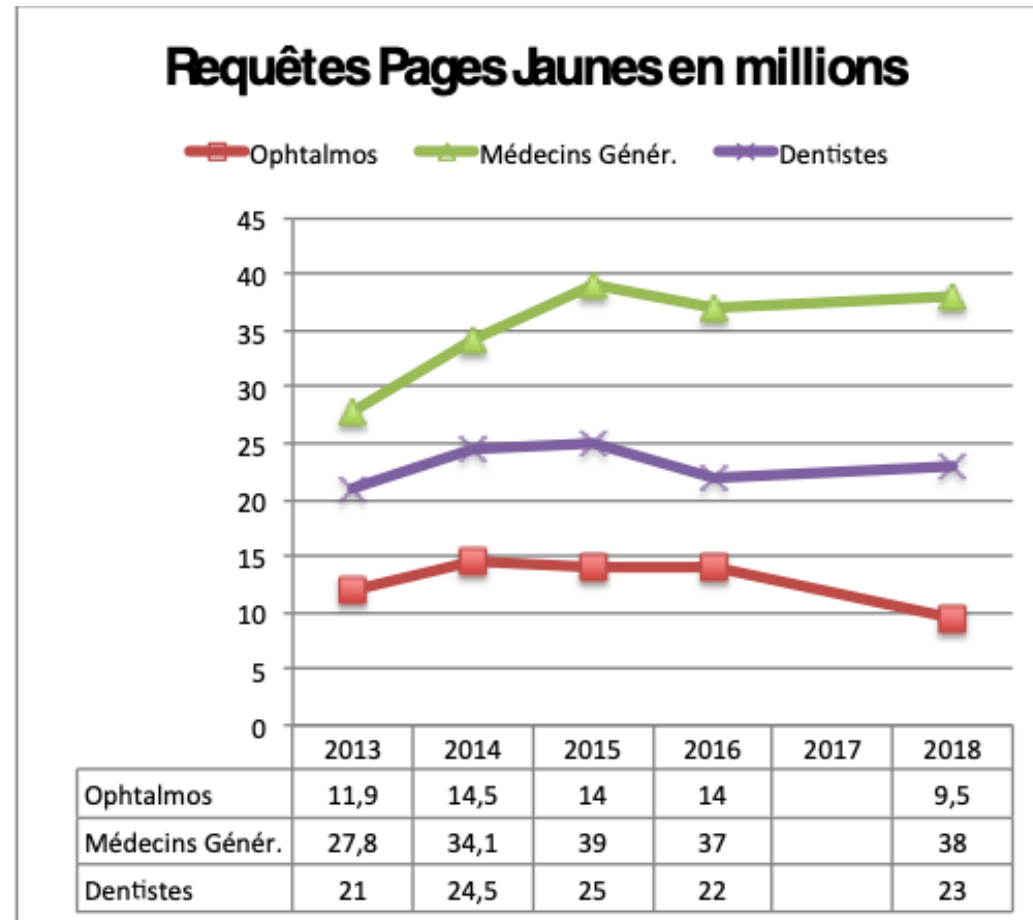
2018 : près de 900 000 patients en plus
3,1 millions de patients supplémentaires en 4 ans

- L'ancien modèle ne permettait plus de suivre la demande entre 2010 et 2014.
- L'accroissement du travail aidé depuis 2015 a permis d'accroître l'offre de soins et depuis 2017 elle évolue plus vite que la demande, estimée à +500 000 patients / an, soit 1,7%

*NB : chiffres ne tenant pas compte des patients vus uniquement par les orthoptistes dans les cabinets (RNO – RNM – AMY8,5)
(source SNIIRAM)

BAROMÈTRE SANTÉ « PAGES JAUNES »

UNE DIMINUTION NETTE DES REQUÊTES EN 2018 SUR LA RECHERCHE DES OPHTALMOLOGUES



DÉLIVRANCE DES LUNETTES : EFFETS DU TRAVAIL AIDÉ ET DU RENOUVELLEMENT CHEZ L'OPTICIEN

Année	Montures (1er équipement)	Croissance	Verres	Croissance depuis 2008	Sources
2008	8 600 000	—	18 870 000	—	SNIIRAM-ISPL
2010	10 438 803	21,4%	22 438 279	18,9%	SNIIRAM-ISPL
2012	11 409 425	32,7%	24 511 737	29,9%	SNIIRAM-ISPL
2013	11 700 530	36,1%	25 071 866	32,9%	SNIIRAM-ISPL
2014	12 700 000	47,6%	27 800 000	47,3%	CNAMTS (Points repères N°43)
2015	13 253 192	54,1%			SNIIRAM-ISPL
2017	14 200 000	65,2%	27 000 000	43,0%	GFK 2018
2018	14 000 000	62,8%			GFK 2019

Source ISPL-SNIIRAM

- Les décrets orthoptistes-opticiens de 2007 et de 2016 ont permis de fluidifier et d'augmenter fortement la délivrance initiale et le renouvellement : +63% pour les montures en 10 ans alors que la population a cru de 9,5 % sur la période.
- La durée moyenne de renouvellement est passée de 4 ans en 2007 à 2,7 années en 2018*, malgré la réforme des contrats responsables (OCAM) qui empêche le renouvellement en-dessous de 2 ans en l'absence d'évolution de la réfraction.

*enquête Gallileo Business Consulting 2018 (10è Baromètre Bien Vu-Gallileo)

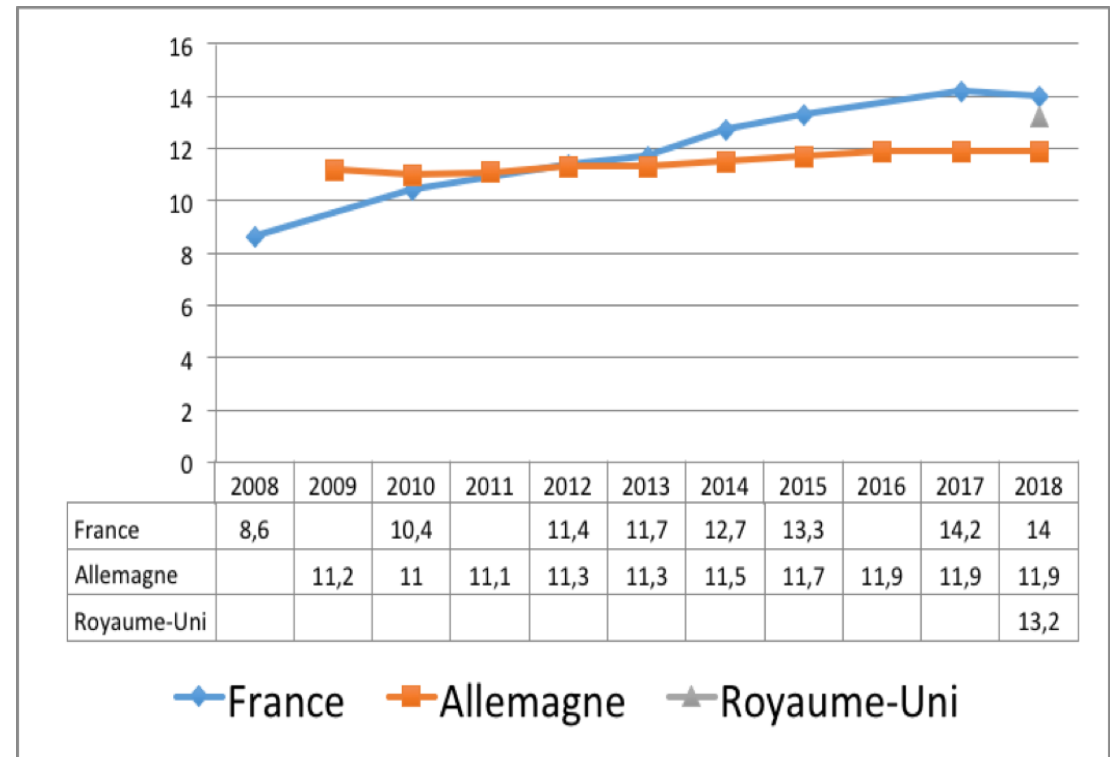
2,9 ans en 2014 pour l'Observatoire des prix et de la prise en charge en optique médicale, avant la mise en route des contrats responsables



NOMBRE DE LUNETTES DÉLIVRÉES

EVOLUTION COMPARÉE FRANCE / ALLEMAGNE* / ROYAUME-UNI

(ÉQUIPEMENTS COMPLETS, EN MILLIONS D'UNITÉS,
1^{ER} ÉQUIPEMENT)

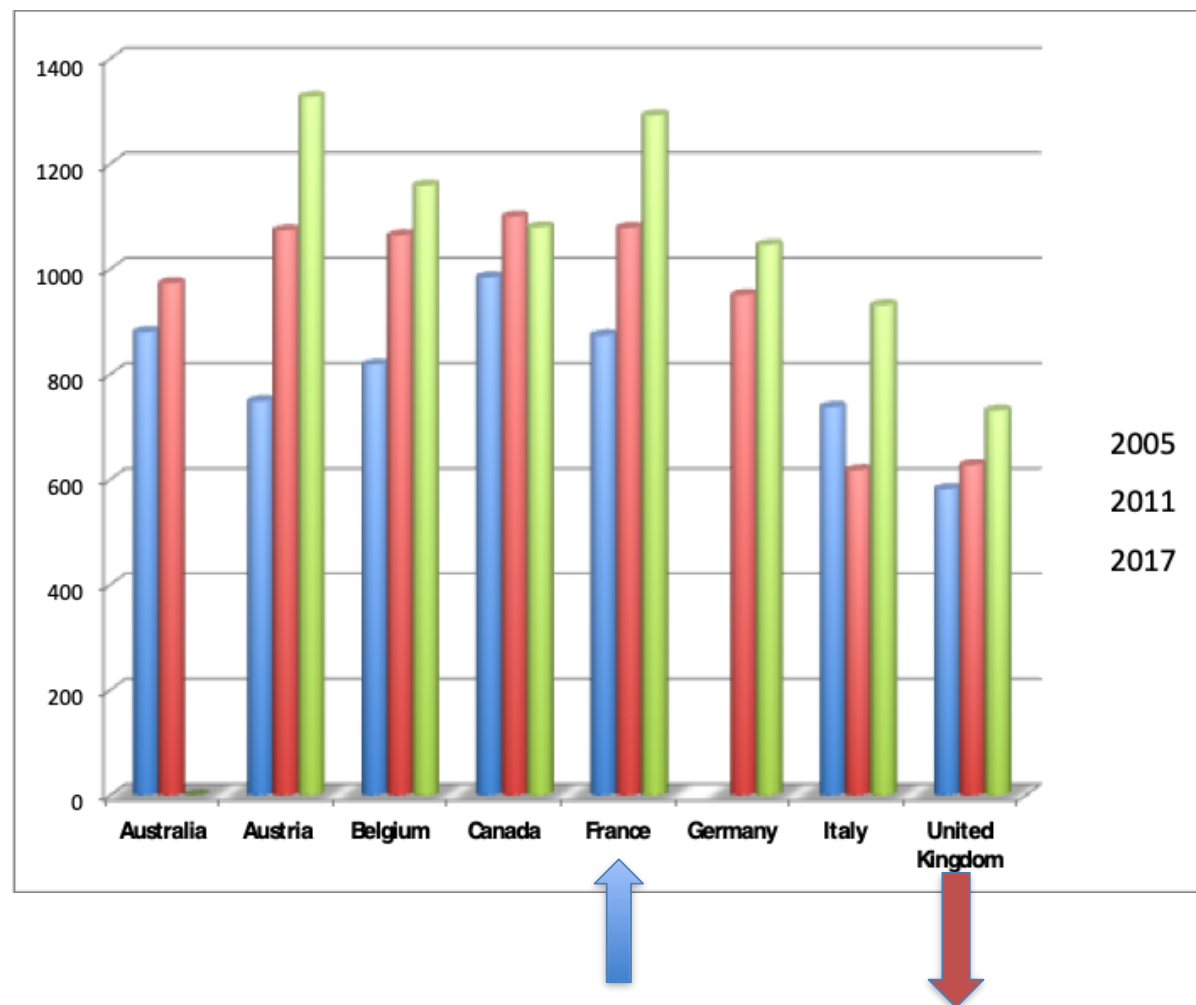


- Bien qu'il ne soit pas nécessaire, dans la plupart des cas, de posséder une ordonnance médicale depuis 2004 en Allemagne pour acheter une paire de lunettes correctrices chez un opticien, et malgré une population plus âgée et plus nombreuse, le nombre de lunettes vendues stagne depuis 10 ans entre 11 et 12 millions d'unités par an*.
- En France, l'accès aux lunettes s'est fortement amélioré en volume et dépasse aujourd'hui nettement l'Allemagne et le Royaume-Uni malgré 15 000 optométristes (13,2 M de 1^{er} équipement)
- La nécessité d'une prescription médicale ne bride donc pas l'accès aux lunettes et permet un parcours de soins visuels médicalisé qui se traduit notamment par un excellent niveau de dépistage du glaucome, de la cataracte et de la DMLA.

* Note : Les chiffres allemands proviennent de la présentation « Ophthalmic Optics in Germany 2018 » (juin 2019) de Th. Truckenbrod, président du ZVA, seul syndicat d'opticiens en Allemagne. Il manque les lunettes vendues par internet qui représentaient 0,8 M d'unités en 2017 et 0,9 M en 2018. Le total de 2018 est donc de 12,8 M.

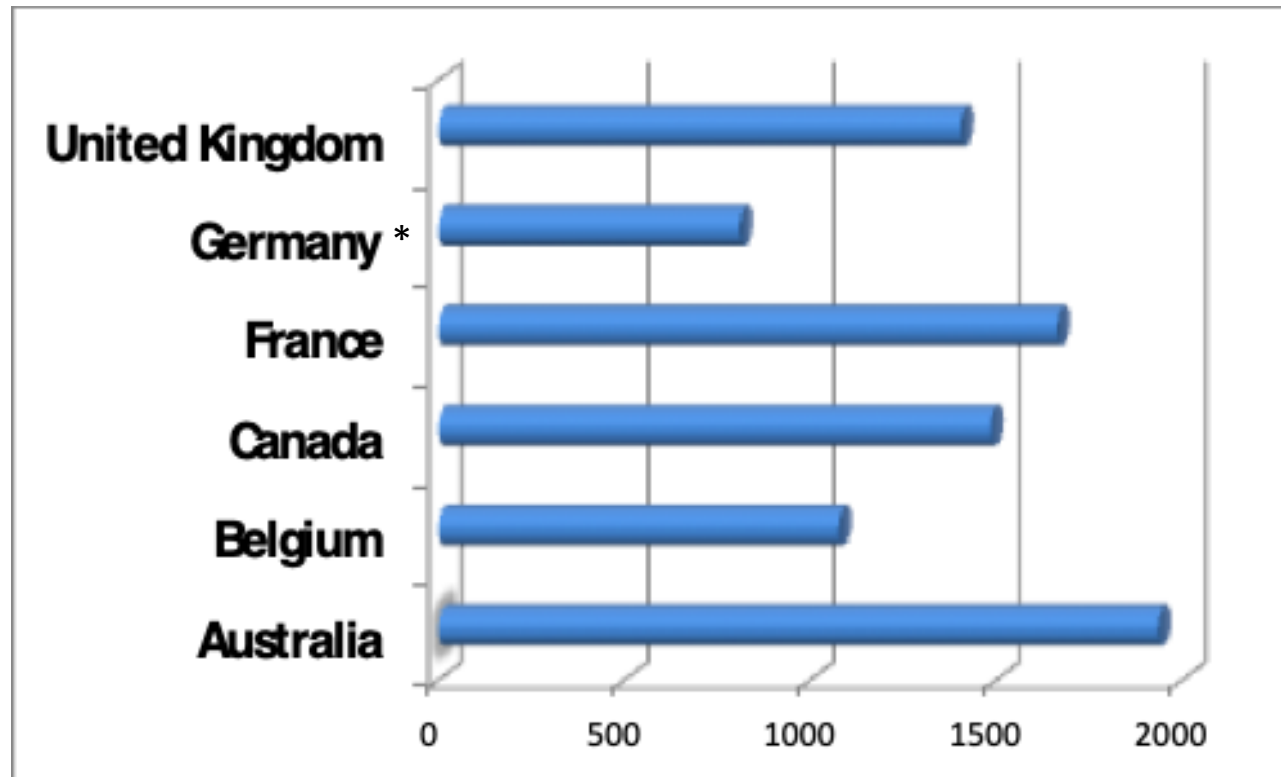
LA FRANCE BIEN PLACÉE EN MATIÈRE DE DÉPISTAGE ET DE PRISE EN CHARGE DES PATHOLOGIES

Nombre de chirurgies de la cataracte / 100 000 h



Source OCDE.Stat 2019

LA FRANCE EN TÊTE EN EUROPE POUR LA PRISE EN CHARGE DE LA DMLA – MALADIES RÉTINIENNES



Nombre d'injections
intra-vitréennes pour
100 000 h réalisées en
2018

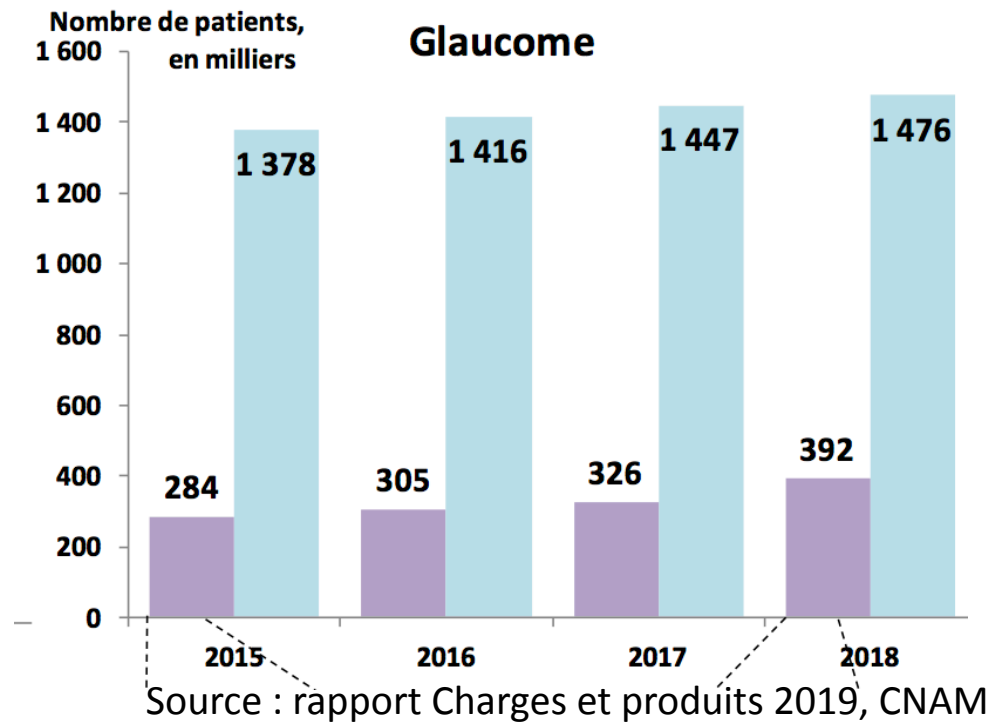
Source : DATACREST Gers for France and IMS Midas sales for others countries Year 2018

- Sans l'Avastin qui représenterait 30 à 50% de l'ensemble, prévalence globale estimée autour de 1400 / 100 000h d'après le syndicat BVA

UN DÉPISTAGE ET UN TRAITEMENT EFFICACES DU GLAUCOME

→ **1,48 million de patients traités et suivis par les ophtalmologistes** en France

→ probablement le meilleur dépistage des pays développés



France : 2,2 % de la population est traitée

VS

Angleterre : 0,9% de la population traitée, soit 480 000 patients (NHS) : ...

Allemagne : 1,2% de la pop, soit 1 million de patients

Source BVA synd. des opht.

Prévalence du glaucome chronique :

- 2,1 % pour la population caucasienne, 4,2 % population noire (méta-analyse en 2006)
- 3,05 % entre 40 et 80 ans (méta-analyse en 2014)

EN CONCLUSION



SYNDICAT NATIONAL
DES OPHTALMOLOGISTES
DE FRANCE

EN RÉSUMÉ

- Développement rapide de l'équipe de soins pluri-professionnelle autour de l'ophtalmologiste
- Efficacité du travail aidé avec accroissement du nombre de patients pris en charge
- De bons indicateurs au plan international pour l'ophtalmologie française
- Un développement du travail aidé dans toutes les régions, en fonction des professionnels disponibles
- Et encore du potentiel : montée en puissance des infirmier.e.s, démographie des ophtalmologistes, progrès technologiques, optimisation des plannings...

**Cette organisation des soins visuels fonctionne,
elle permet de combiner efficacité et sécurité pour les patients**

NOS 4 PRIORITÉS POUR L'OPHTALMOLOGIE DE DEMAIN

1. Continuer à développer le travail en équipe et soutenir sa mise en place en secteur 1
1. Développer le travail des ophtalmologistes sur plusieurs sites, en y incluant de la télémédecine
2. Optimiser les prises de rendez-vous
3. Améliorer la répartition des médecins sur le territoire

NOS ATTENTES POUR 2020

- ◆ Que les pouvoirs publics nous entendent sur les 240 postes d'internes en ophtalmologie à créer chaque année
- ◆ L'extension du contrat de coopération collectif pour les soins visuels (réservé actuellement aux Maisons et Centre de Santé) aux cabinets secondaires d'ophtalmologie pour un meilleur maillage du territoire
- ◆ Que de nouveaux protocoles organisationnels à distance soient financés (glaucome, renouvellement de lunettes au-delà de 50 ans) pour permettre le développement de la télémédecine sur ces sites secondaires
- ◆ La rénovation du contrat d'embauche de coopération pour les soins visuels à destination des orthoptistes (cf. celui des assistants médicaux)

QUESTIONS

MERCI !



SYNDICAT NATIONAL
DES OPHTALMOLOGISTES
DE FRANCE